



RIGHT ANSWERS. RIGHT SOLUTIONS



UŽ  
SKAIDRŲ  
VERSLĄ

## LIETUVOS VERSLO SKAIDRUMO, SAŽINGUMO TYRIMAS: JAUNIMO APKLAUSA LAPKRITIS, 2014



LIETUVOS JAUNIMO  
ORGANIZACIJŲ TARYBA



UŽ  
SKAIDRŲ  
VERSLĄ

2014  
Vilnius, Lietuva  
[www.rait.lt](http://www.rait.lt)



RIGHT ANSWERS. RIGHT SOLUTIONS.



# TYRIMO PRISTATYMAS





RIGHT ANSWERS. RIGHT SOLUTIONS

## TYRIMO PRISTATYMAS



### Tyrimo tikslai:

- ▣ Išanalizuoti kaip jaunimas vertina atlyginimų mokėjimą „vokeliuose“ ir kyšio davimą/ėmimą.
- ▣ Išsiaiškinti, kaip jaunimas vertina Lietuvos verslo sąžiningumą ir skaidrumą.

**Tikslinė grupė:** Jaunimas nuo 17 m., kurie ruošiasi studijuoti, studijuoja arba jau yra baigę studijas Lietuvoje.

**Tyrimo metodas:** Internetinė respondentų apklausa (CAWI)

**Tyrimo imtis:** 447 respondentai

### Paaiškinimai:

- ▣ Statistiškai reikšmingi skirtumai tam tikroje grupėje (grupėse) pažymėti rausvai, mažesni - melsvai.
- ▣ Jei šių žymėjimų ataskaitoje nematyti – tai reiškia, kad statistiškai reikšmingų skirtumų tarp skirtingų respondentų grupių atsakymų nėra.



RIGHT ANSWERS. RIGHT SOLUTIONS.

## DUOMENŲ STATISTINĖ PAKLAIDA



Vertinant rezultatus, būtina atkreipti dėmesį į statistinę paklaidą. Ji atsiranda dėl to, kad yra daroma respondentų atranka, o ne vykdoma ištininė apklausa. Ši paklaida yra apskaičiuojama matematiškai.

Lentelėje pateikiamos paklaidos esant įvairiam respondentų skaičiui bei atsakymų pasiskirstymui.

<b>Atsakymų pasiskirstymas ⇒</b>	50	45/55	40/60	35/65	30/70	25/75	20/80	15/85	10/90	5/95
<b>Atrankos dydis</b> ↓										
100	9.8	9.8	9.6	9.3	9	8.5	7.8	7	5.9	4.3
200	6.9	6.9	6.8	6.6	6.4	6	5.5	4.9	4.2	3
300	5.7	5.6	5.5	5.4	5.2	4.9	4.5	4	3.4	2.5
400	4.9	4.9	4.8	4.7	4.5	4.2	3.9	3.5	2.9	2.1
480	4.5	4.5	4.4	4.3	4.1	3.9	3.6	3.2	2.7	1.9
1000	3.1	3.1	3	3	2.8	2.7	2.5	2.2	1.9	1.4

### Pavyzdys:

480 respondentų atsakė į klausimą “Pasirašydami darbo sutartį, Jūs sužinote, jog 50% atlyginimo Jums bus mokama vokelyje. Sakykite, koks bus Jūsų pasirinkimas?”, 40% jų atsakė “Nesutiksime su tokios algos mokėjimo sąlygomis ir ieškosime kompromiso”. Tai reiškia, kad su 95% tikimybe galime teigti, jog tikroji reikšmė yra intervale  $40\% \pm 4,4\%$ .



RIGHT ANSWERS. RIGHT SOLUTIONS



## SOCIALINĖS - DEMOGRAFINĖS RESPONDENTŲ CHARAKTERISTIKOS





RIGHT ANSWERS. RIGHT SOLUTIONS

## SOCIALINĖS - DEMOGRAFINĖS RESPONDENTŲ CHARAKTERISTIKOS



N=447

**Lytis**

Vyras	87	19
Moteris	360	81

**Amžiaus grupė**

17-19 m.	167	37
20-21 m.	153	34
22-23 m.	66	15
24-25 m.	24	5
26-30 m.	23	5
31m. ir daugiau	14	3

**Išsimokslinimas**

Neturi išsilavinimo, pradinis, pagrindinis	7	2
Bendras vidurinis	261	58
Povidurinis	26	6
Aukštesnysis	16	4
Aukštasis	137	31

**Šeimyninė padėtis**

Vedęs/ištekėjusi	28	6
Nevedęs/netekėjusi	364	81
Išsiskyręs/išsiskyrusi	3	1
Našlys/našlė	0	0
Gyvena nesusituokęs/nesusituokusi	52	12

N=447

**Užimtumas**

Dirba	122	27
Nedirba	322	73
Iki 600 LT	87	20
601-800 LT	66	15
801-1100 LT	78	18
Daugiau nei 1100 LT	106	24
Atsisakė nurodyti	108	24

**Vidutinės 1 šeimos nario pajamos per mėnesį****Įstaiga, kur įgytas arba siekiamas įgyti išsilavinimas**

Universitetas	298	67
Kolegija	133	30
Kita	14	3
Studijų finansavimo forma		
Valstybės finansuojama	285	67
Valstybės nefinansuojama	130	31
Kita	10	2



RIGHT ANSWERS. RIGHT SOLUTIONS



## PAGRINDINIAI REZULTATAI







RIGHT ANSWERS. RIGHT SOLUTIONS.

## PAGRINDINIAI REZULTATAI I



### 38% APKLAUSTŪJŲ NESUTIKTŲ GAUTI DALĮ ATLYGINIMO „VOKELYJE“ IR IEŠKOTŲ KOMPROMISO

- Respondentų paprašius įvardinti, kaip jie elgtųsi sužinoję, kad 50% atlyginimo bus mokama vokelyje, kiek daugiau nei kas trečias respondentas (38%) teigė, jog nesutiktų su tokia algos mokėjimo sąlyga ir ieškotų kompromiso, 22% paprašytų laiko pagalvoti. 17% apklaustųjų sutiktų su tokiais sąlygomis ir pasirašytų darbo sutartį.

### 89% RESPONDENTŲ MANO, KAD LIETUVOJE YRA ĮMONIŲ, MOKANČIŲ ATLYGINIMUS „VOKELYJE“

- Apklausos dalyvių pasiteiravus, ar jų nuomone, Lietuvoje yra įmonių, mokesčių atlyginimus vokeliuose, net 89% respondentų atsakė, jog tokių įmonių yra, ir tik 1% respondentų mano, jog tokių įmonių nėra.

### DAUGUMA APKLAUSOS DALYVIŲ (65%) APIE ĮMONES, MOKANČIAS ATLYGINIMUS „VOKELIUOSE“, SUŽINO INTERNETE

- Respondentų paprašius įvardinti, iš kokių informacijos šaltinių jie sužino apie įmones, mokesčių atlyginimus vokeliuose, 65% apklausos dalyvių nurodė internetą, 56% - spaudą, 13% - mokymo įstaigas.
- Nedirbantieji statistiškai reikšmingai dažniau apie įmones, mokesčių atlyginimus vokeliuose, sužino internete.

### DAUGIAU NEI PUSĖ RESPONDENTŲ ( 58% ) SUŽINOJĖ, KAD ĮMONĖ MOKA ATLYGINIMUS „VOKELIUOSE“ IR TOLIAU PIRKTŲ ŠIOS ĮMONĖS PREKES/PASLAUGAS

- Respondentų paprašius pasakyti, ar jie toliau pirktų įmonės prekes/paslaugas sužinoję, kad šioje įmonėje atlyginimai mokami vokeliuose, paaiškėjo, kad 58% apklaustųjų toliau pirktų, tuo tarpu 42% respondentų nepirktų šios įmonės prekių/paslaugų.

### 77% APKLAUSTŪJŲ NĖRA PARDAVĘ PREKIŲ NEDUODAMI KASOS APARATO KVITO/KASOS PAJAMŲ ORDERIO/PIRKIMO PARDAVIMO SUTARTIES

- Apklausos dalyvių pasiteiravus, ar jiems yra tekę parduoti prekes ir neduoti kasos aparato kvito/kasos pajamų orderio/pirkimo pardavimo sutarties, paaiškėjo, kad 77% respondentų nėra susidūrę su tokia situacija ir tik 23% nurodė, kad jiems yra tekę parduoti prekes neišduodant kvito/kasos pajamų orderio/pirkimo pardavimo sutarties.
- Moterys statistiškai reikšmingai dažniau nėra pardavusios prekių, neduodant kasos aparato kvito/kasos pajamų orderio/pirkimo pardavimo sutarties, kai vyrai reikšmingai dažniau yra pardavę prekes, neišduodant kvito/kasos pajamų orderio/pirkimo pardavimo sutarties.





RIGHT ANSWERS. RIGHT SOLUTIONS

## PAGRINDINIAI REZULTATAI II



### 74% RESPONDENTŲ SUMOKĖJĘ UŽ PREKES/PASLAUGAS NE VISADA GAUVAVO KASOS APARATO KVITAŲ/KASOS PAJAMŲ ORDERĮ/PIRKIMO PARDAVIMO SUTARTĮ

- Apklauskos dalyvių pasiteiravus, ar jiems yra tekę sumokėjus už prekes negauti kvito/kasos pajamų orderio/pirkimo pardavimo sutarties, paaiškėjo, kad trys iš keturių respondentų (74%) yra susidūrę su tokia situacija.

### NEGAVĘ KASOS APARATO KVITO/KASOS PAJAMŲ ORDERIO/PIRKIMO PARDAVIMO SUTARTIES 65% RESPONDENTŲ NEKREIPĖ Į TAI DĖMESIO

- Respondentų paprašius nurodyti, ką jie darė negavę kvito/kasos pajamų orderio/pirkimo pardavimo sutarties, daugiau nei pusė respondentų (65%) nurodė, jog tiesiog nekreipė į tai dėmesio. Mažiau nei vienas procentas apklauskos dalyvių (0,3%), negavę kasos kvito/pajamų orderio/pirkimo pardavimo sutarties, informavo apie tai atsakingas institucijas.
- Vyrai statistiškai reikšmingai dažniau negavę kvito/kasos pajamų orderio/pirkimo pardavimo sutarties nekreipia į tai dėmesio.

### 82% APKLAUSOS DALYVIŲ NĖRA TEKĘ DUOTI KYŠIO

- Respondentų paprašius nurodyti, ar jiems yra tekę duoti kyšį, aštuoni iš dešimties respondentų (82%) teigė nedavę kyšio, kai 18% apklauskos dalyvių yra davę kyšį.
- Respondentai, turintys bendrą vidurinį išsilavinimą statistiškai reikšmingai dažniau nėra davę kyšio, tuo tarpu 26 metų ir vyresni respondentai, taip pat asmenys su aukštesniu išsilavinimu reikšmingai dažniau teigė, kad yra davę kyšį.

### 95% APKLAUSTŲJŲ NĖRA ĖMĘ KYŠIO

- Respondentų paprašius pasakyti, ar jie yra ėmę kyšį, dauguma respondentų (95%) nurodė, kad jie nėra ėmę kyšio ir tik mažiau nei 5% teigė, kad jiems yra tekę imti kyšį.
- Moterys statistiškai reikšmingai dažniau nėra ėmusios kyšio, kai vyrai, taip pat respondentai, priklausantys 26-30 m. amžiaus grupei bei asmenys su aukštesniu išsilavinimu reikšmingai dažniau yra ėmę kyšį.

### 70% RESPONDENTŲ RAŠYTŲ DARBĄ PATYS, NET JEI NEBŪTŲ GERAI SUSIPAŽINĘ SU RAŠTO DARBO TEMA

- Apklauskos dalyvių paklauskus, ar jie rašytų rašto darbą patys, ar už prašytą už pinigus darbą parašyti aukštesniojo kurso studento, paaiškėjo, kad 70% respondentų rašytų darbą patys, ir tik 6% dalyvių sutiktų sumokėti aukštesnio kurso studentui už parengtą darbą.
- Respondentai, kurie siekia įgyti arba įgijo išsilavinimą kolegijoje statistiškai reikšmingai dažniau sumokėtų aukštesnio kurso studentui už parašytą darbą.



RIGHT ANSWERS. RIGHT SOLUTIONS

## PAGRINDINIAI REZULTATAI III



### VIETINĖS LIGONINES IR KELIŲ POLICIJĄ JAUNIMAS LAIKO LABIAUSIAI KORUMPUOTOMIS INSTITUCIJOMIS LIETUVOJE

- Respondentų paprašius įvertinti institucijų korupcijos lygį, naudojant vertinimų skalę nuo 1 (visiškai nekorumpuota institucija) iki 5 (labai korumpuota institucija), paaiškėjo, kad labiausiai korumpuotomis institucijomis respondentai laiko vietines ligonines (balų vidurkis - 3,7) ir kelių policiją (balų vidurkis – 3,7). Apklauso dalyvių nuomone, mažiausiai korumpuotos institucijos – švietimo įstaigos (2,7) ir viešojo transporto kontrolė (2,1).
- Moterys statistiškai reikšmingai dažniau nurodė kelių policiją kaip labiau korumpuotą instituciją. Nesusituokę respondentai, ir apklauso dalyviai, kurių vidutinės 1 šeimos nario pajamos per mėnesį yra 601 – 800 Lt arba daugiau nei 1100 Lt, statistiškai reikšmingai dažniau nurodė švietimo įstaigas kaip labiau nekorumpuotas institucijas.

### 67% RESPONDENTŲ NĖRA PIRKĘ NELEGALIŲ KONTRABANDINIŲ PREKIŲ

- Respondentų paprašius nurodyti, ar jiems yra tekę pirkti nelegalių kontrabandinių prekių, net jei jas pirkto ne sau, du iš trijų respondentų (67%) nurodė nepirkę nelegalių kontrabandinių prekių, tuo tarpu trečdalis (33%) apklauso dalyvių nurodė, kad jiems yra tekę pirkti nelegalių kontrabandinių prekių.

### KAS ANTRAS APKLAUSOS DALYVIS (52%) YRA NAUDOJĘS/VARTOJĘS NELEGALIAS KONTRABANDINES PREKES

- Respondentų paprašius nurodyti, ar jiems yra tekę naudoti/vartoti nelegalias kontrabandines prekes, net jei jas įsigijo ne pats, 52% apklauso dalyvių nurodė, kad yra vartoję/naudoję tokias prekes.

### LABIAUSIAI TIKĖTINA, KAD RESPONDENTAI GAVĘ TIESIOGINĘ UŽUOMINĄ SUMOKĖTI KYŠĮ, IMTŪSI VEIKSMŲ NORĖDAMI UŽKIRSTI KELIĄ VYKDOMAI VEIKAI

- Respondentų paprašius skalėje nuo 1 (visiškai netikėtina, kad imsitės veiksmų) iki 5 (labai tikėtina, kad imsitės veiksmų) nurodyti, ar jie imtųsi veiksmų norėdami užkirsti kelią vykdomai neskaidriai veikai, daugiausiai respondentų nurodė, jog gavus tiesioginę užuominą su nurodymu sumokėti kyšį imtųsi tam tikrų veiksmų (balų vidurkis – 3,8). Apklauso dalyvių nuomone, mažiausiai tikėtina, kad jie imtųsi veiksmų prieš artimuosius/ draugus, įkūrusius verslą, kuriame yra slepiami mokesčiai (balų vidurkis – 2,4).
- Asmenys, priklausantys 22-23 m. amžiaus grupei bei respondentai su bendru viduriniu ar aukštesniu išsilavinimu, statistiškai reikšmingai dažniau imtųsi veiksmų, norėdami užkirsti kelią vykdomai veikai.



RIGHT ANSWERS. RIGHT SOLUTIONS

## PAGRINDINIAI REZULTATAI IV



### APKLAUSOS DALYVIŲ NUOMONE, INOVATYVUMAS YRA BŪDINGIAUSIA LIETUVOS VERSLO SAVYBĖ

- ! Apklausos dalyvių paprašius nurodyti, kiek, jų nuomone, Lietuvos verslui yra būdingos tam tikros savybės, vertinimui naudojant skalę nuo 1 iki 6, daugiausiai respondentų kaip būdingiausią savybę nurodė inovatyvumą (balų vidurkis – 3,7), bei patrauklumą jaunimui (3,5). Respondentų nuomone, mažiausiai Lietuvos verslui yra būdinga mokėti visus skiriamus mokesčius (vidurkis - 2,8).

### RESPONDENTŲ NUOMONE, VERSLAS UŽSIENYJE YRA SKAIDRESNIS NEI LIETUVOJE

- ! Respondentų paprašius, nurodyti kiek jie sutinka su teiginiu, kad verslas Lietuvoje yra skaidresnis už užsienio, rezultatai parodė, kad Lietuvos verslas yra vertinamas kaip mažiau skaidrus nei užsienio verslas (2,7/5).
- ! Nedarbantieji ir respondentai, kurie siekia įgyti arba įgijo išsilavinimą universitete statistiškai reikšmingai dažniau nesutiko su teiginiu, jog verslas Lietuvoje yra skaidresnis nei užsienyje.

### SKAIDRIAUSIAS INFORMACIJOS KANALAS - RADIJAS

- ! Apklausos dalyvių paprašius, naudojant skalę nuo 1 (visiškai neskaidrus informacijos kanalas) iki 5 (visiškai skaidrus informacijos kanalas), įvertinti informacijos kanalų skaidrumą, paaiškėjo, kad, respondentų nuomone, skaidriausias informacijos kanalas yra radijas (balų vidurkis – 3,3), tuo tarpu kaip mažiausiai skaidrų informacijos kanalą respondentai nurodė spaudą (balų vidurkis – 2,6).

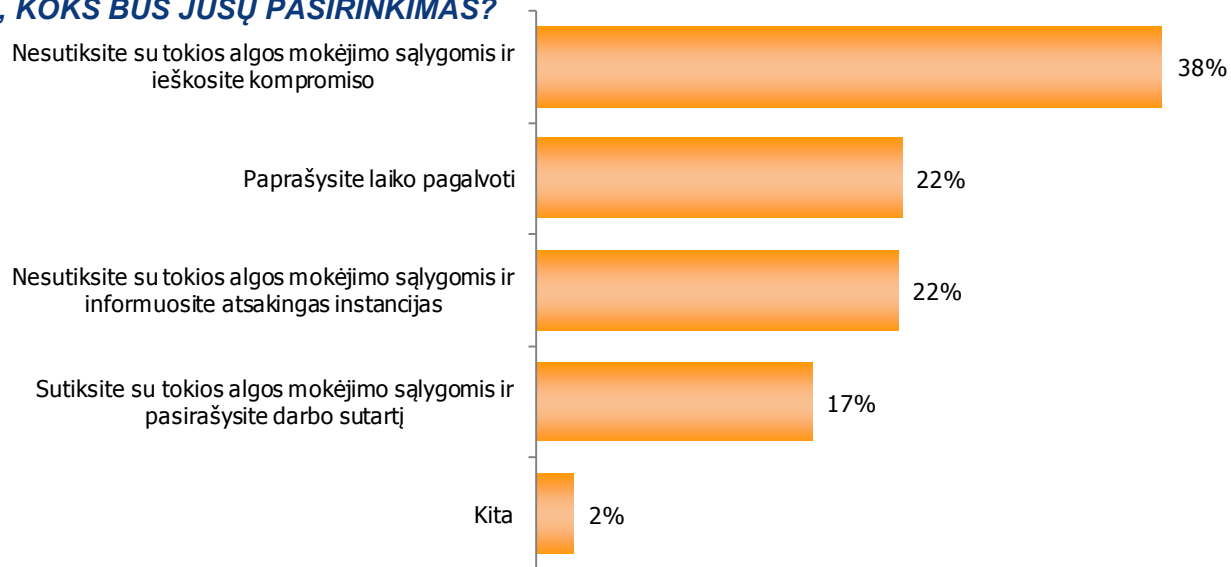


## 50% ATLYGINIMO MOKĖJIMO VOKELYJE SITUACIJOS VERTINIMAS



RIGHT ANSWERS. RIGHT SOLUTIONS

**! ĮSIVAIZDUOKITE, KAD JUMS PASIŪLĖ DARBĄ, KURIAME MOKAMAS 2500 LT ATLYGINIMAS „Į RANKAS“. PASIRAŠINĖJANT DARBO SUTARTĮ, JŪS SUŽINOTE, JOG 50% ATLYGINIMO JUMS BUS MOKAMA VOKELYJE. SAKYKITE, KOKS BUS JŪSŲ PASIRINKIMAS?**



% skaičiuojamas nuo visų respondentų, N=447

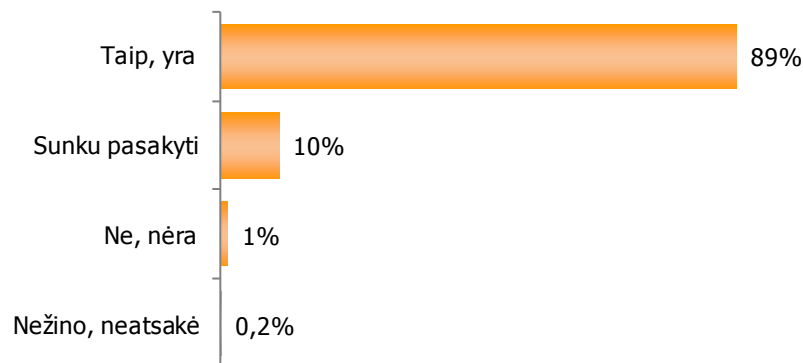


## LIETUVOJE ESANČIOS ĮMONĖS, MOKANČIOS ATLYGINIMUS VOKELIUOSE

RIGHT ANSWERS. RIGHT SOLUTIONS



**!** SAKYKITE, AR JŪSŲ NUOMONE, LIETUVOJE YRA ĮMONIŲ, MOKANČIŲ ATLYGINIMUS VOKELYJE? VIENAS ATSAKYMAS



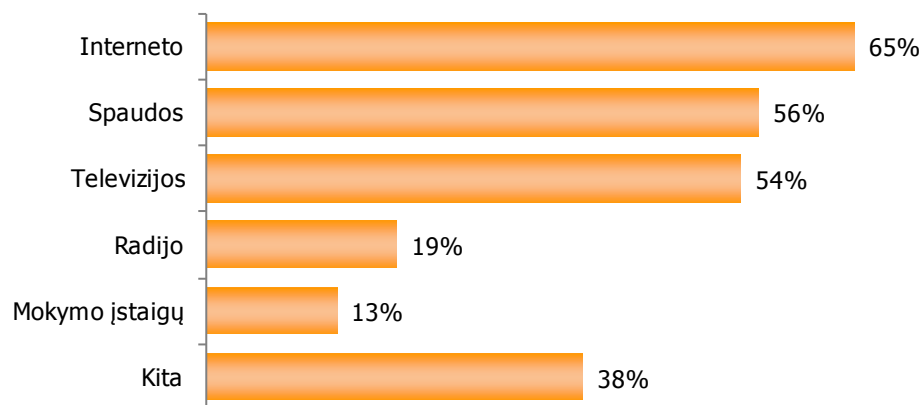


RIGHT ANSWERS. RIGHT SOLUTIONS

## INFORMACIJOS ŠALTINIAI, IŠ KURIŲ SUŽINOMA APIE ĮMONES, MOKANČIAS ATLYGINIMUS VOKELIUOSE



**!** IŠ KOKIŲ INFORMACIJOS ŠALTINIŲ SUŽINOJOTE APIE ĮMONES, MOKANČIAS ATLYGINIMUS VOKELYJE? GALIMI KELI ATSAKYMAI





RIGHT ANSWERS. RIGHT SOLUTIONS

## ĮMONĖS PREKIŲ/PASLAUGŲ PIRKIMAS ŽINANT, KAD ĮMONĖ MOKA ATLYGINIMUS VOKELIUOSE



**!** JEI JŪS SUŽINOTUMĖTE, KAD ĮMONĖ MOKA ATLYGINIMUS VOKELYJE, AR PIRKTUMĖTE ŠIOS ĮMONĖS PREKES/  
PASLAUGAS? VIENAS ATSAKYMAS



% skaičiuojamas nuo respondentų, kuriems sunku pasakyti ar nemano, kad Lietuvoje yra įmonių, mokančių atlyginimus vokeliuose, N=50



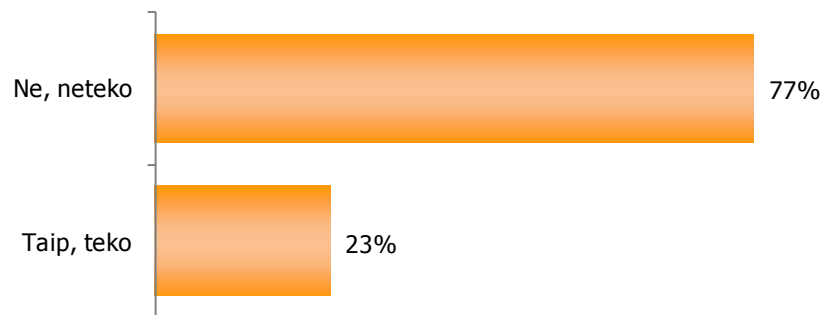


RIGHT ANSWERS. RIGHT SOLUTIONS

## PREKIŲ PARDAVIMAS, NEDUODANT KASOS APARATO KVITO/PAJAMŲ ORDERIO/PIRKIMO PARDAVIMO SUTARTIES



**! SAYKITE, AR JUMS YRA TEKĘ PARDUOTI PREKES IR NEDUOTI KASOS APARATO KVITO/ KASOS PAJAMŲ ORDERIO/ PIRKIMO PARDAVIMO - SUTARTIES? VIENAS ATSAKYMAS**



% skaičiuojamas nuo visų respondentų, N=436

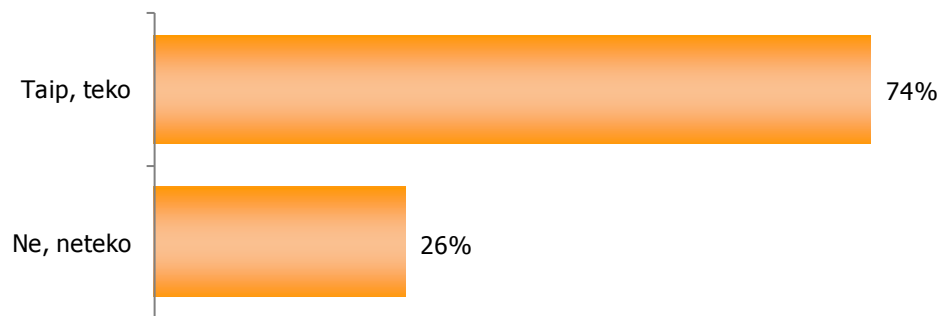


## PREKIŲ ĮSIGIJIMAS, NEGAUNANT KASOS APARATO KVITO/PAJAMŲ ORDERIO/PIRKIMO PARDAVIMO SUTARTIES



RIGHT ANSWERS. RIGHT SOLUTIONS

**!** SAKYKITE, AR JUMS YRA TEKĘ SUMOKĖJUS UŽ PERKAMAS PREKES NEGAUTI KASOS APARATO KVITO/ KASOS PAJAMŲ ORDERIO/ PIRKIMO PARDAVIMO - SUTARTIES? VIENAS ATSAKYMAS



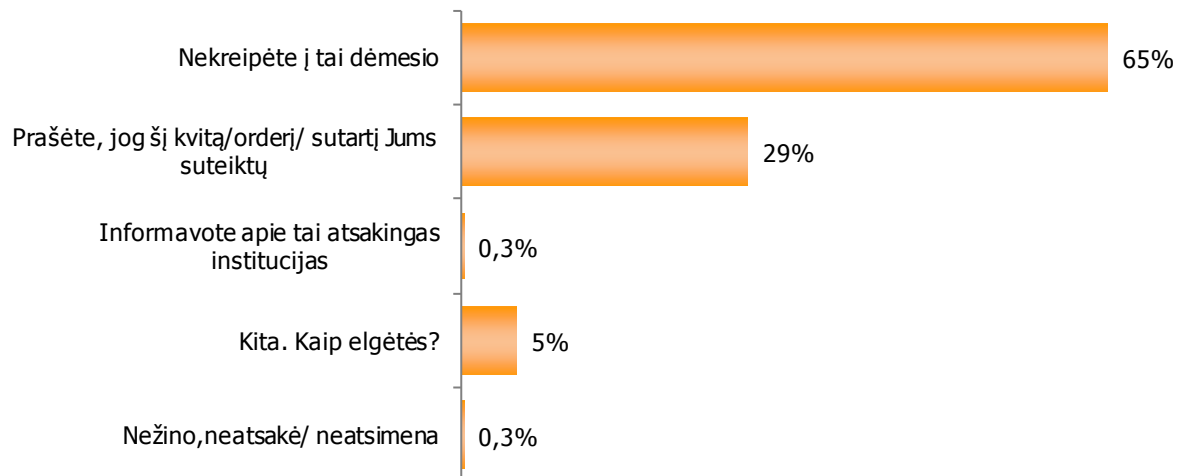


RIGHT ANSWERS. RIGHT SOLUTIONS

## RESPONDENTO ELGESYS, NEGAVUS KASOS APARATO KVITO/PAJAMŲ ORDERIO/PIRKIMO PARDAVIMO SUTARTIES



**! KAI NEGAVOTE KASOS APARATO KVITO/ KASOS PAJAMŲ ORDERIO/ PIRKIMO PARDAVIMO - SUTARTIES JŪS...? VIENAS ATSAKYMAS**



% skaičiuojamas nuo respondentų, kurie pirkdami prekes yra negavę kasos aparato kvito/pajamų orderio/pirkimo pardavimo sutarties, N=329

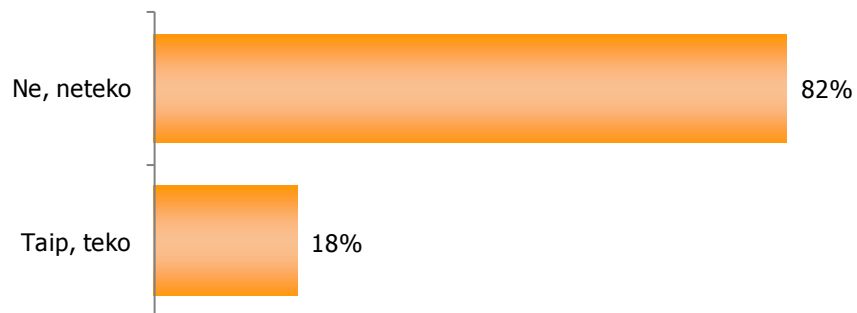


RIGHT ANSWERS. RIGHT SOLUTIONS

## KYŠIO DAVIMAS



**!** SAKYKITE, AR JUMS YRA TEKĘ DUOTI KYŠĮ? VIENAS ATSAKYMAS



% skaičiuojamas nuo visų respondentų, N=445



RIGHT ANSWERS. RIGHT SOLUTIONS

## KYŠIO ĖMIMAS



**!** SAKYKITE, AR JUMS YRA TEKĘ IMTI KYŠĮ? VIENAS ATSAKYMAS



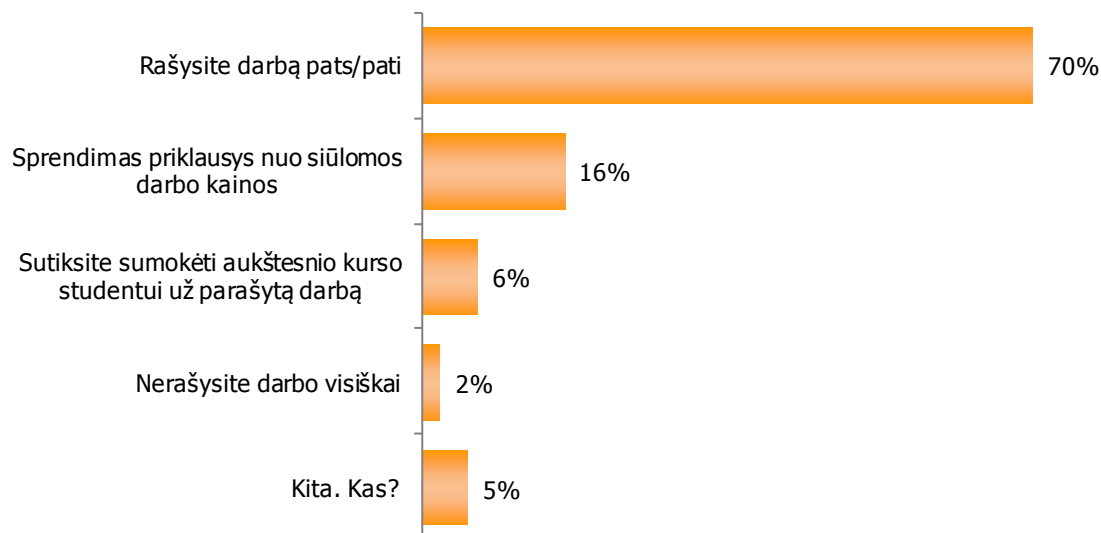
% skaičiuojamas nuo visų respondentų, N=447



## RAŠTO DARBO RAŠYMAS, ESANT GALIMYBEI PAPRAŠYTI AUKŠTESNIO KURSO STUDENTO PARAŠYTI DARBO RAŠTĄ UŽ PINIGUS



**!** *ĮSIVAIZDUOKITE, JOG JŪS TURITE 1 DIENĄ PATEIKTI RAŠTO DARBĄ TEMA, SU KURIA NESATE GERAI SUSIPAŽINĘS. JŪSŲ DRAUGAS PASIŪLĖ PAPRAŠYTI ŠĮ DARBĄ PARAŠYTI AUKŠTESNIO KURSO STUDENTO, KURIS UŽ ŠĮ DARBĄ NORI GAUTI X SUMĄ PINIGŲ. KOKS BUS JŪSŲ PASIRINKIMAS? VIENAS ATSAKYMAS*





RIGHT ANSWERS. RIGHT SOLUTIONS

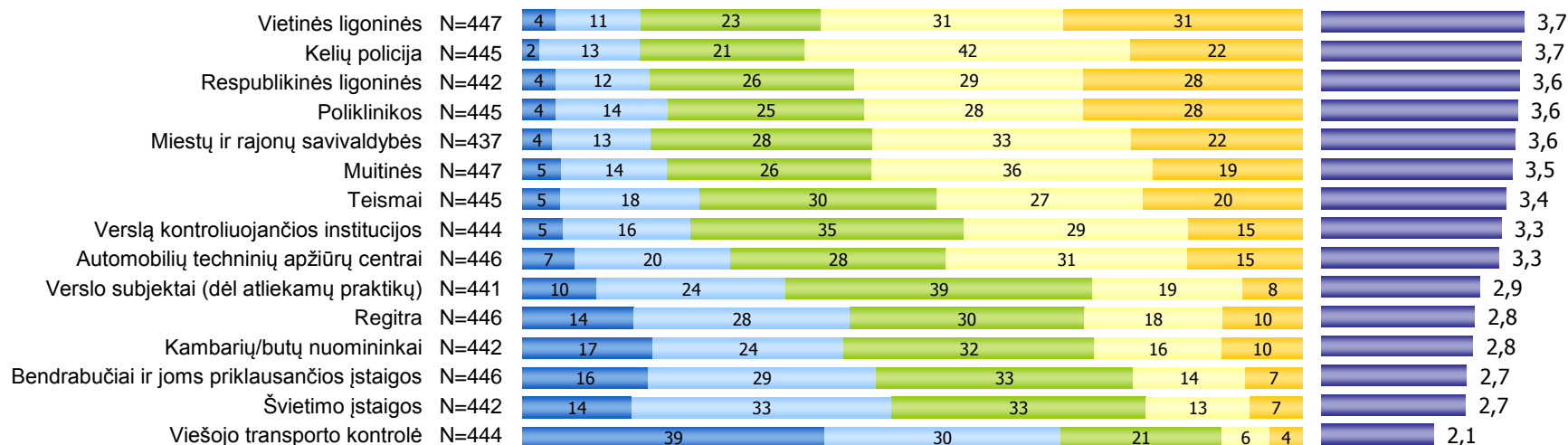
## INSTITUCIJŲ KORUPCIJOS LYGIO VERTINIMAS



**PRAŠAU, ĮVERTINKITE KIEKVIENOS INSTITUCIJOS KORUPCIJOS LYGĮ. VERTINIMUI NAUDOKITE SKALĘ NUO 1 IKI 5, KAI 5 REIŠKIA LABAI KORUMPUOTA INSTITUCIJA, 1 - VISIŠKAI NEKORUMPUOTA INSTITUCIJA. KIEKVIENOJE EILUTĖJE PO VIENĄ ATSAKymo VARIANTĄ**

■ 1 - visiškai nekorumpuota institucija ■ 2 ■ 3 - nei korumpuota, nei nekorumpuota institucija ■ 4 ■ 5 - labai korumpuota institucija ■ 99 - Nežino / neatsakė

**Vidurkis**



% skaičiuojamas nuo visų respondentų, N=447



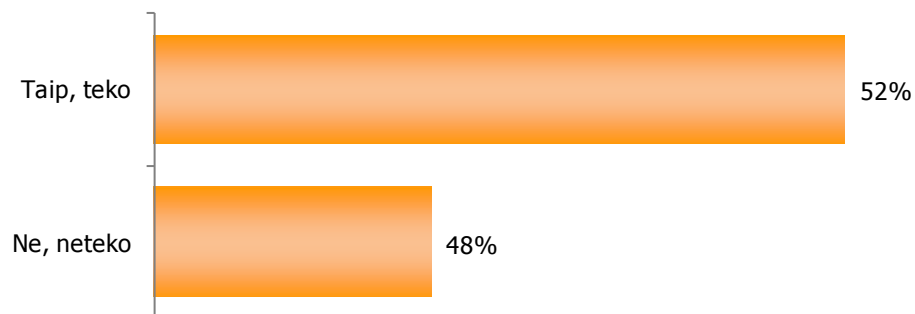


RIGHT ANSWERS. RIGHT SOLUTIONS

## NELEGALIŲ KONTRABANDINIŲ PREKIŲ NAUDOJIMAS/VARTOJIMAS



**!** SAKYKITE, AR JUMS YRA TEKĘ NAUDOTI/VARTOTI NELEGALIAS KONTRABANDINES PREKES (PAVYZDŽIUI, CIGARETES, KVEPALUS AR KT.) NET JEI JAS ĮSIGIJOTE NE PATS? VIENAS ATSAKYMAS



% skaičiuojamas nuo visų respondentų, N=445

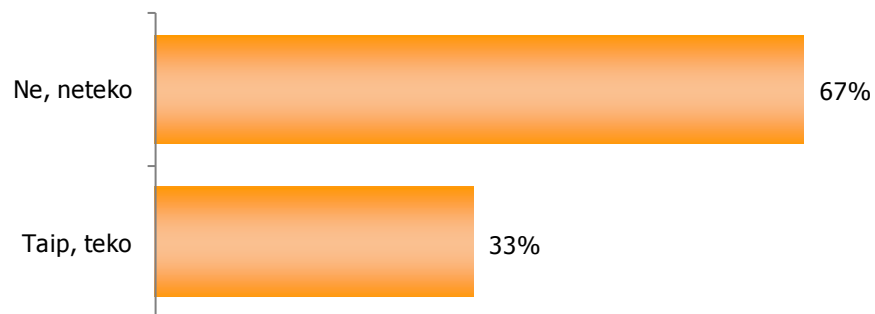


## NELEGALIŲ KONTRABANDINIŲ PREKIŲ PIRKIMAS

RIGHT ANSWERS. RIGHT SOLUTIONS



**!** SAKYKITE, AR JUMS YRA TEKĘ PIRKTI NELEGALIAS KONTRABANDINES PREKES (PAVYZDŽIUI, CIGARETES, KVEPALUS AR KT.) NET JEI JAS PIRKOTE NE SAU? VIENAS ATSAKYMAS



% skaičiuojamas nuo visų respondentų, N=446



## VEIKSMŲ ĖMIMASIS, ESANT NURODYTOMS SITUACIJOMS, SIEKIANT UŽKIRSTI KELIĄ VYKDOMAI VEIKAI

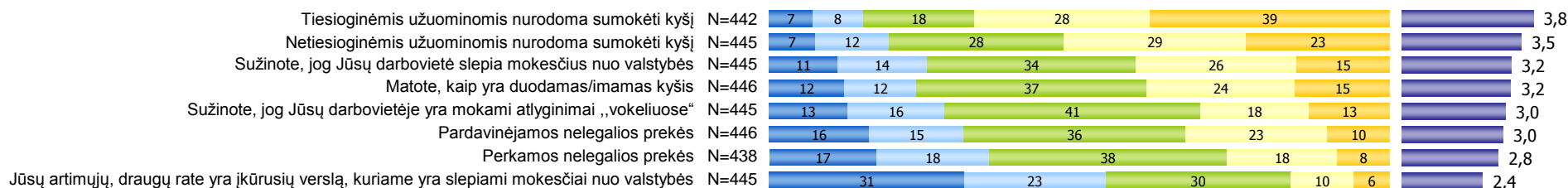


RIGHT ANSWERS. RIGHT SOLUTIONS

**! PRAŠAU, ĮVERTINKITE, KIEK TIKĖTINA, KAD ESANT ŽEMIAU NURODYTOMS SITUACIJOMS, JŪS IMTUMĖTĖS VEIKSMŲ, SIEKDAMI UŽKIRSTI KELIĄ VYKDOMAI VEIKAI. VERTINIMUI NAUDOKITE SKALĘ NUO 1 IKI 5, KAI 1 REIŠKIA, KAD VISIŠKAI NETIKĖTINA, JOG IMTUMĖTĖS VEIKSMŲ, 5 - LABAI TIKĖTINA, KAD IMTUMĖTĖS VEIKSMŲ.**

■ 1 - visiškai netikėtina, jog imtumėtės veiksmų ■ 2 ■ 3 - nei tikėtina, nei netikėtina ■ 4 ■ 5 - labai tikėtina, kad imtumėtės veiksmų ■ 99 - Nežino / neatsakė

Vidurkis



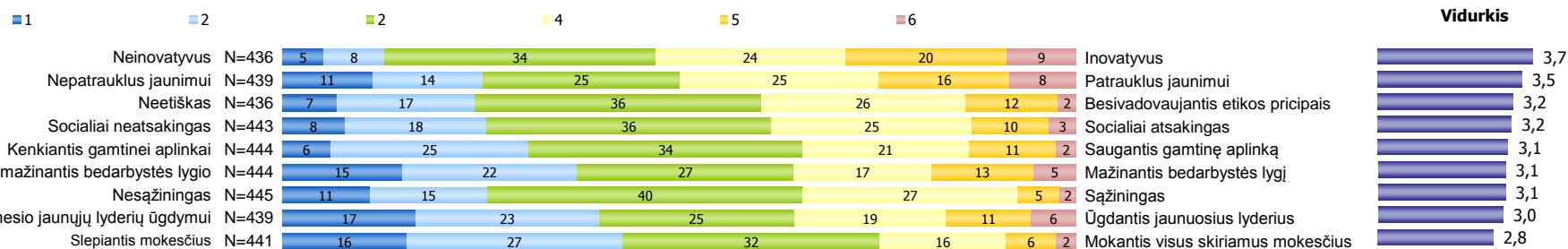


RIGHT ANSWERS. RIGHT SOLUTIONS

## SAVYBIŲ PRISKYRIMAS LIETUVOS VERSLUI



**! PRAŠAU, PASAKYKITE, KIEK, JŪSŲ NUOMONE, LIETUVOS VERSLUI YRA BŪDINGOS ŠIOS SAVYBĖS. ĮVERTINKITE 6 BALŲ SKALĖJE. (PVZ.: JEIGU JŪS MANOTE, JOG LIETUVOS VERSLAS YRA NESĄŽININGAS ŽYMĖKITE 1 ARBA 2, JEI MANOTE, JOG ŠIS VERSLAS YRA NEI NESĄŽININGAS, NEI SAŽININGAS - ŽYMĖKITE 3 ARBA 4, JEI JŪSŲ NUOMONE VERSLAS YRA SAŽININGAS ŽYMĖKITE 5 ARBA 6).**



% skaičiuojamas nuo visų respondentų, N=447



RIGHT ANSWERS. RIGHT SOLUTIONS

## VERSLO SKAIDRUMO VERTINIMAS



**!** SAKYKITE, KIEK SUTINKATE SU ŽEMIAU NURODYTU TEIGINIU APIE VERSLO SKAIDRUMĄ. VERTINIMUI NAUDOKITE SKALĘ NUO 1 IKI 5, KAI 1 REIŠKIA, KAD VISIŠKAI NESUTINKATE, O 5 - VISIŠKAI SUTINKATE.

■ 1 - visiškai nesutinkate   ■ 2   ■ 3 - nei sutinkate, nei nesutinkate   ■ 4   ■ 5 - visiškai sutinkate   ■ 99 - Nežino / neatsakė

**Vidurkis**

Verslas Lietuvoje yra skaidresnis nei užsienyje N=441

Vertinimas	1	2	3	4	5	Vidurkis
%	14	21	48	11	7	2,7

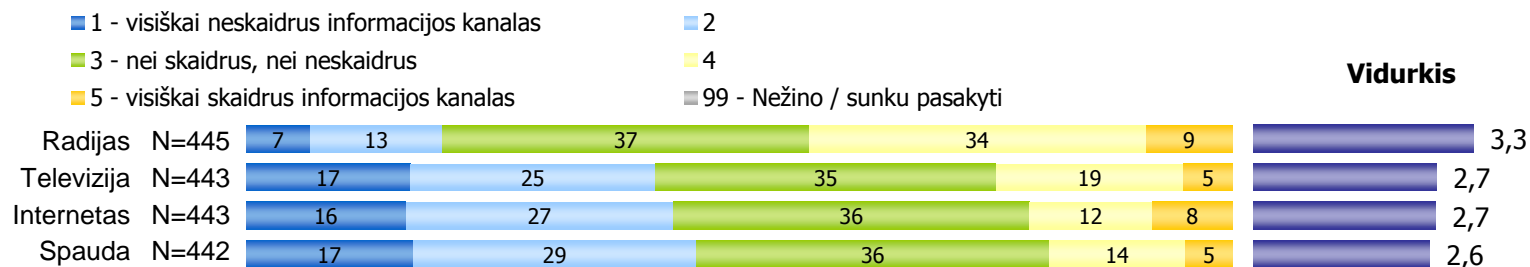


## INFORMACIJOS KANALŲ SKAIDRUMO VERTINIMAS



RIGHT ANSWERS. RIGHT SOLUTIONS

**! PRAŠAU, ĮVERTINKITE INFORMACIJOS KANALŲ SKAIDRUMĄ. VERTINIMUI NAUDOKITE SKALĘ NUO 1 IKI 5, KAI 1 REIŠKIA, KAD VISIŠKAI NESKAIDRUS INFORMACIJOS KANALAS, O 5 - VISIŠKAI SKAIDRUS INFORMACIJOS KANALAS.**





RIGHT ANSWERS. RIGHT SOLUTIONS

# DĖKOJAME UŽ DĖMESĮ !



**Ataskaitą parengė:**

**Dovilė Radavičiūtė**, tyrimų padalinio vadovė

**Martynas Pranaitis**, projektų vadovo asistentas

**UAB "RAIT"**

Adresas: Laisvės pr. 60, 14 a., Vilnius

Telefonas: +370 5 2691247

Faksas: +370 5 2691248

El.paštas: [info@rait.lt](mailto:info@rait.lt)

[www.rait.lt](http://www.rait.lt)

